

Μελέτη Εργασιακής Κατάστασης Απόφοιτων Τ.Ε.Φ.Α.Α. Πανεπιστήμιου Θεσσαλίας

Απόφοιτοι/ες του Έτους 2016

Επιτροπή Σύνδεσης με Απόφοιτους

Μάριος Γούδας, Αγλαΐα Ζαφειρούδη, Βασιλική Ζήση, Παναγιώτης Τσιμέας, & Κωνσταντίνα Φιλίππου¹

Φεβρουάριος 2021

Πανεπιστήμιο Θεσσαλίας

Τ.Ε.Φ.Α.Α.

¹ Η παράθεση των ονομάτων είναι με αλφαβητική σειρά. Όλα τα μέλη της επιτροπής συνεισέφεραν εξίσου στη συλλογή των δεδομένων και στη διαμόρφωση του κειμένου.

**ΜΕΛΕΤΗ ΕΡΓΑΣΙΑΚΗΣ ΚΑΤΑΣΤΑΣΗΣ ΤΩΝ ΑΠΟΦΟΙΤΩΝ ΤΟΥ ΕΤΟΥΣ 2016 ΤΟΥ
Τ.Ε.Φ.Α.Α. ΠΑΝΕΠΙΣΤΗΜΙΟΥ ΘΕΣΣΑΛΙΑΣ**

Η παρούσα μελέτη περιλαμβάνει στοιχεία για τους/τις απόφοιτους/ες του έτους 2016 του Τμήματος Επιστήμης Φυσικής Αγωγής και Αθλητισμού του Πανεπιστημίου Θεσσαλίας. Η επιλογή να εξεταστεί η εργασιακή κατάσταση των απόφοιτων του 2016 έγινε διότι θεωρήθηκε ότι χρειάζεται αρκετός χρόνος μετά την αποφοίτηση μέχρι την εισαγωγή και τη σχετική σταθεροποίηση στην αγορά εργασίας ιδιαίτερα αν ληφθούν υπόψη ότι α. ένας αριθμός αποφοίτων αναζητούν μεταπτυχιακές σπουδές, β. για τους άνδρες υπάρχει το δεδομένο των στρατιωτικών υποχρεώσεων και γ. η συγκεκριμένη ομάδα απόφοιτων αναζήτησε εργασία εν μέσω της οικονομικής κρίσης στην Ελλάδα με αποτέλεσμα να είναι σχετικά δύσκολη η εισαγωγή στην αγορά εργασίας.

Η συλλογή των στοιχείων έγινε με τηλεφωνικές συνεντεύξεις και με τη χρήση δομημένου ερωτηματολογίου. Η συλλογή των στοιχείων έγινε τον Νοέμβριο του 2020.

Η μελέτη αποτελείται από 4 τμήματα: α. Δημογραφικά στοιχεία, β. Σπουδές γ. Απασχόληση & δ. Συμπεράσματα

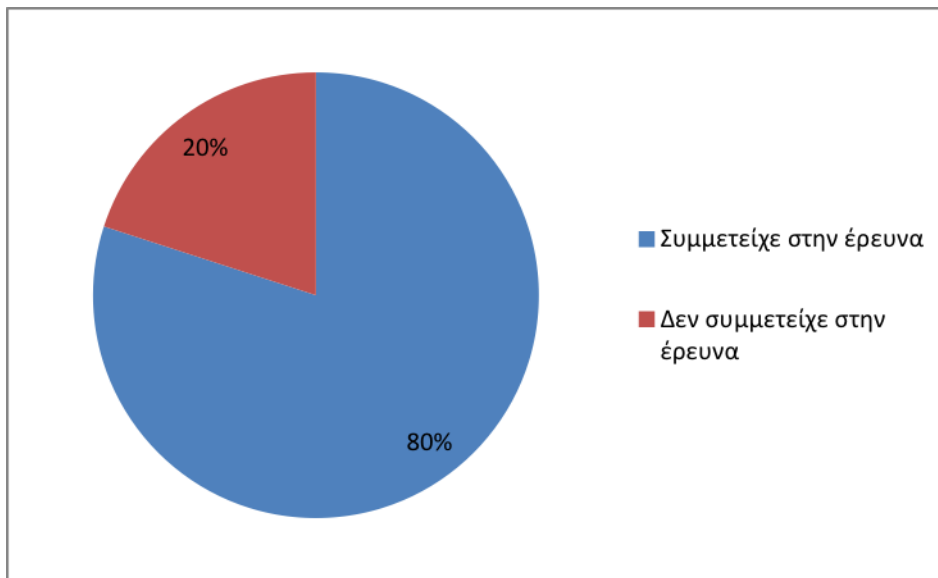
Α. ΔΗΜΟΓΡΑΦΙΚΑ ΣΤΟΙΧΕΙΑ

Α1. Δημογραφικά στοιχεία

Πίνακας 1. Δημογραφικά στοιχεία των απόφοιτων που συμμετείχαν στην έρευνα

	Άνδρες	Γυναίκες	Σύνολο
Απόφοιτοι/ες 2016	49	54	103
Συμμετείχαν στην έρευνα	40	42	82

Εικόνα 1: Συμμετοχή απόφοιτων στην έρευνα



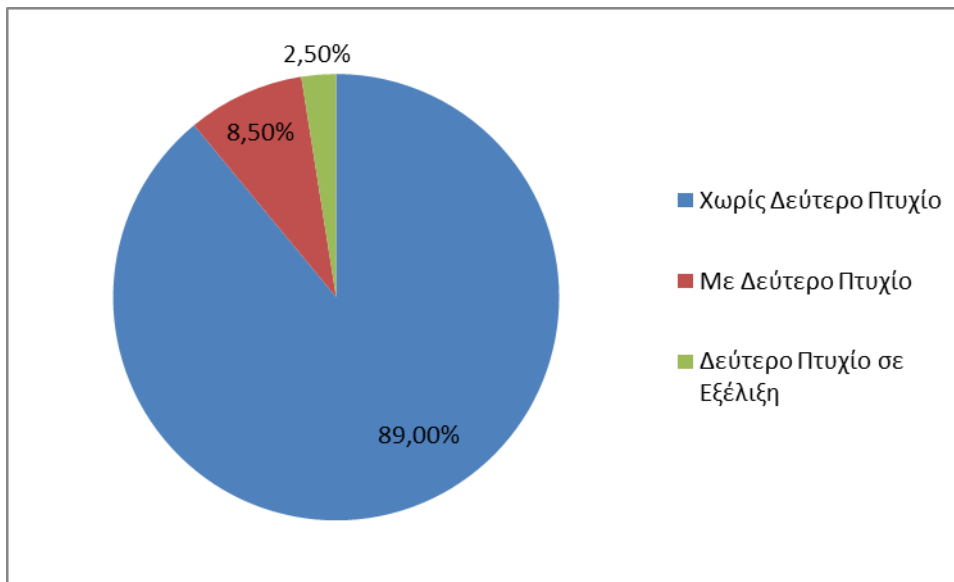
Β. ΣΠΟΥΔΕΣ

Β1. Δεύτερο Πτυχίο

Πίνακας 2. Κατοχή δεύτερου πτυχίου από τους/τις απόφοιτους/ες που συμμετείχαν στην έρευνα

Συμμετέχοντες	N	Δεύτερο πτυχίο	Χωρίς δεύτερο πτυχίο	Δεύτερο πτυχίο σε εξέλιξη
Απόφοιτοι/ες	82	7	73	2
Ποσοστά		8.5%	89%	2.5%

Εικόνα 2. Κατοχή δεύτερου πτυχίου από τους/τις απόφοιτους/ες που συμμετείχαν στην έρευνα

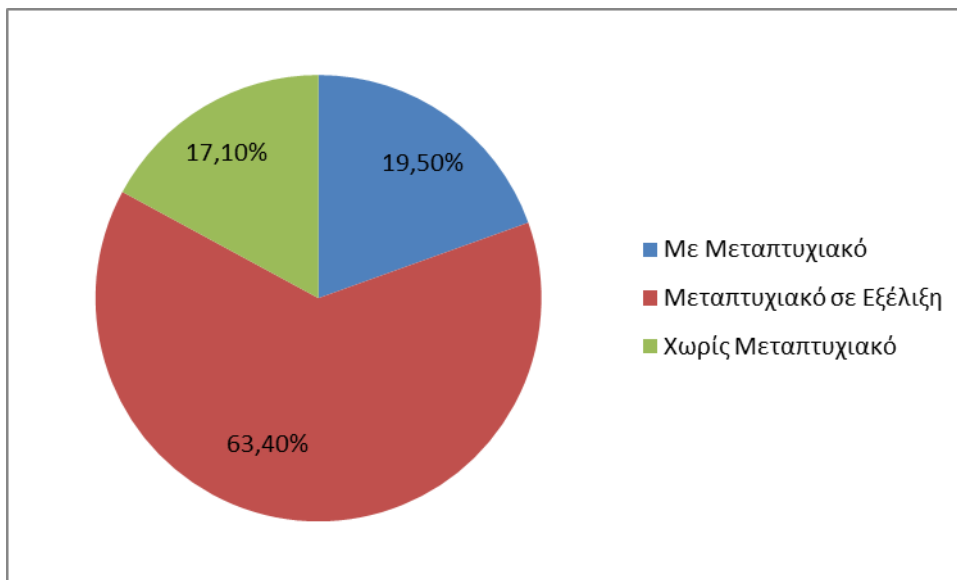


B2. Συνέχιση σπουδών σε μεταπτυχιακό επίπεδο

Πίνακας 3. Κατοχή μεταπτυχιακού τίτλου από τους\τις συμμετέχοντες\ουσες στην έρευνα

Συμμετέχοντες	N	Μεταπτυχιακό	Χωρίς μεταπτυχιακό	Μεταπτυχιακό σε εξέλιξη
Απόφοιτοι	82	16	52	14
Ποσοστά		19.5%	63.4%	17,1%

Εικόνα 3. Κατοχή μεταπτυχιακού τίτλου από τους/τις συμμετέχοντες/ουσες στην έρευνα

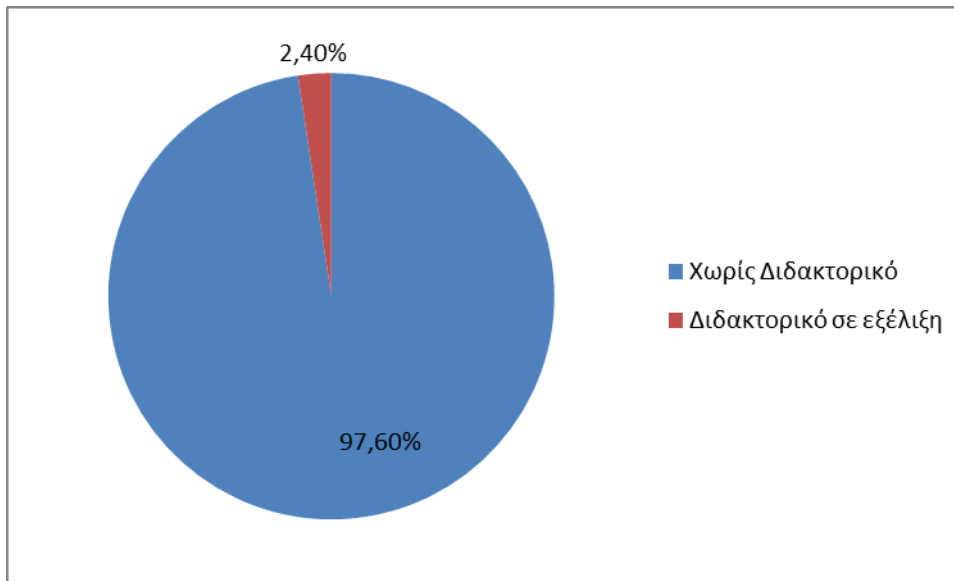


B3. Συνέχιση σπουδών σε επίπεδο διδακτορικού

Πίνακας 4. Κατοχή διδακτορικού τίτλου από τους/τις συμμετέχοντες/ουσες στην έρευνα

Συμμετέχοντες/ουσες	N	Διδακτορικό	Χωρίς Διδακτορικό	Διδακτορικό σε εξέλιξη
Απόφοιτοι/ες	82	0	80	2
Ποσοστά		0%	97,6%	2,4%

Εικόνα 4. Κατοχή διδακτορικού τίτλου από τους συμμετέχοντες/ουσες στην έρευνα



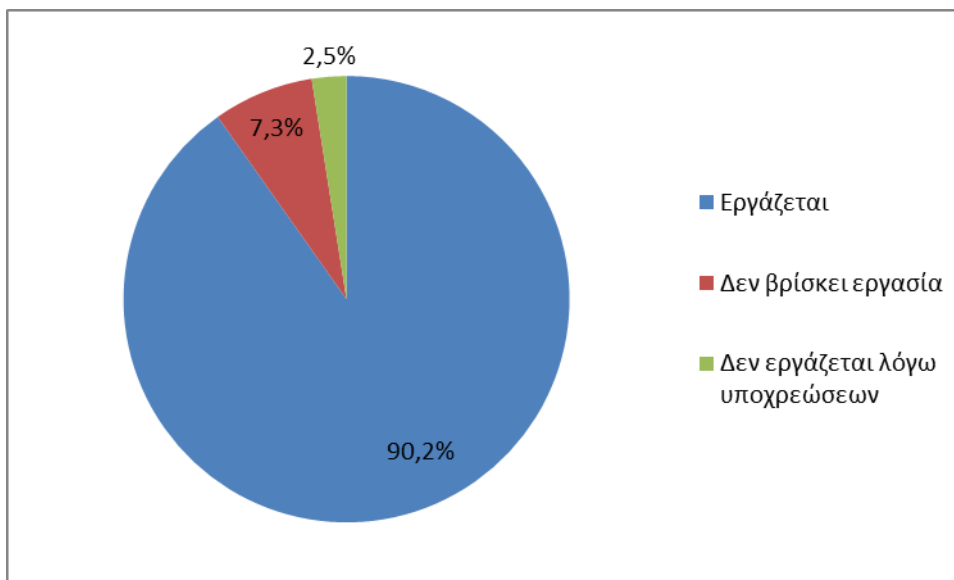
Γ. ΕΡΓΑΣΙΑΚΗ ΚΑΤΑΣΤΑΣΗ

Γ1 Εργασιακή κατάσταση

Πίνακας 5. Εργασιακή κατάσταση των απόφοιτων που συμμετείχαν στην έρευνα

Συμμετέχοντες	N	Εργάζεται	Δεν βρίσκει εργασία	Δεν εργάζεται λόγω άλλων υποχρεώσεων
Απόφοιτοι/ες	82	74	6	2
Ποσοστά		90,2%	7,3%	2,5%

Εικόνα 5. Εργασιακή κατάσταση των απόφοιτων που συμμετείχαν στην έρευνα



Γ2. Είδος κύριας εργασίας

Πίνακας 6. Κατηγοριοποίηση της κύριας εργασίας των αποφοιτών του Τ.Ε.Φ.Α.Α.

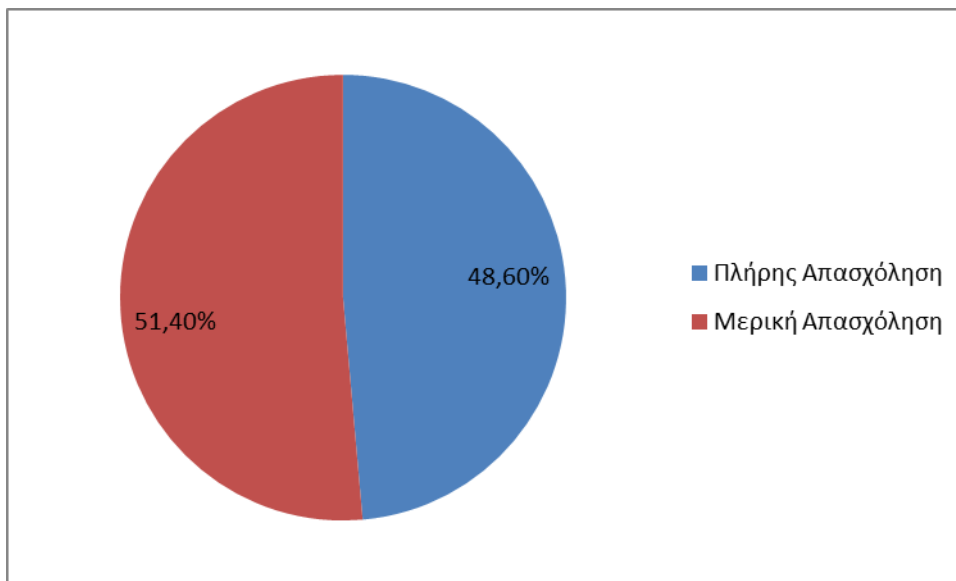
Κατηγορία κύριας εργασίας	Αριθμός αποφοίτων	Ποσοστό επί των εργαζομένων	Ποσοστό επί του συνόλου
Ιδιωτικός/ή Υπάλληλος - σχετική με τις σπουδές εργασία (π.χ. σε γυμναστήριο, σε αθλητικό σύλλογο, σε κέντρο αποκατάστασης)	36	48,6%	43,9%
Ιδιωτικός/ή Υπάλληλος - Μη σχετική με τις σπουδές εργασία (π.χ. πωλητής/τρια)	12	16,2%	14,6%
Δημόσιος Υπάλληλος – Μη σχετική με τις σπουδές εργασία (π.χ. αστυνομικός)	7	9,5%	8,5%
Δημόσιος Υπάλληλος – σχετική με τις σπουδές εργασία (π.χ. σε ΚΔΑΠ, σε ΑΟ Δήμου)	8	10,8%	9,8%
Ιδιοκτήτης/τρια Επιχείρησης-Μη σχετική με τις σπουδές εργασία (π.χ καφέ)	3	4,1%	3,7%
Ελεύθερος/η επαγγελματίας – Σχετική με τις σπουδές εργασία (π.χ. personal training)	2	2,7%	2,5%
Ιδιοκτήτης/τρια Επιχείρησης-σχετική με τις σπουδές εργασία (π.χ ιδιοκτήτης γυμναστηρίου)	3	4,1%	3,7%
Καθηγητής/α ΦΑ σε σχολείο	3	4,1%	3,7%

Γ4. Τύπος κύριας εργασίας

Πίνακας 7. Πλήρης ή μερική εργασία των απόφοιτων που συμμετείχαν στην έρευνα

Συμμετέχοντες	N	Πλήρης	Μερική
Απόφοιτοι/ες που εργάζονται	74	36	38
Ποσοστά επί των εργαζομένων		48,6%	51,4%

Εικόνα 6. Πλήρης ή μερική απασχόληση των απόφοιτων του Τ.Ε.Φ.Α.Α.

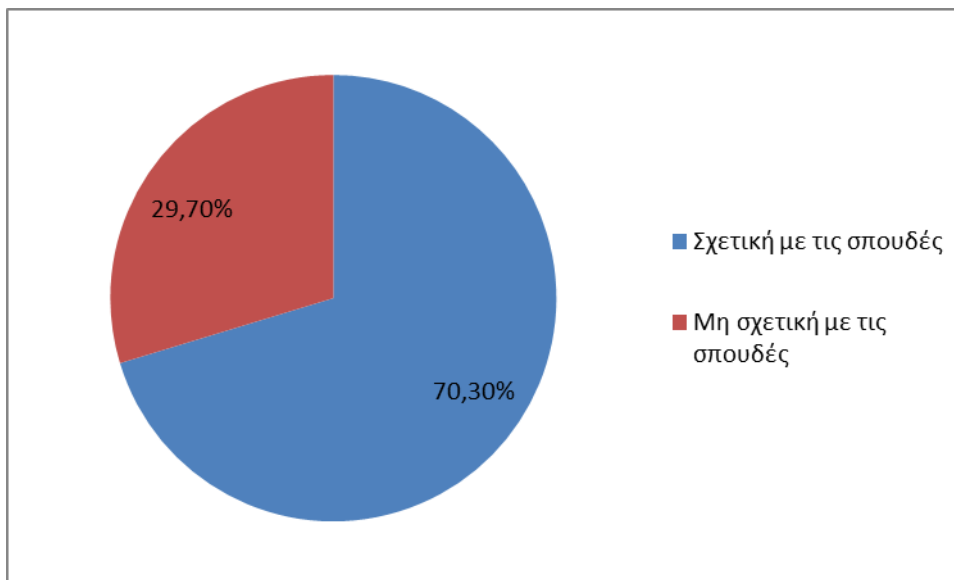


Γ4. Σχέση κύριας εργασίας με τις σπουδές

Πίνακας 8. Σχέση της κύριας εργασίας των απόφοιτων του Τ.Ε.Φ.Α.Α. με τις σπουδές.

Συμμετέχοντες/ουσες	N	Σχετική με τις σπουδές	Μη σχετική με τις σπουδές
Απόφοιτοι/ες που εργάζονται	74	52	22
Ποσοστά επί των εργαζομένων		70,3%	29,7%

Εικόνα 7. Σχέση της κύριας απασχόλησης των αποφοίτων του Τ.Ε.Φ.Α.Α. με τις σπουδές.



Γ6. Δεύτερη απασχόληση

Πίνακας 9. Απόφοιτοι/ες που ασκούν και 2^η εργασία

Συμμετέχοντες/ουσες	N	Δεύτερη απασχόληση ΝΑΙ	Δεύτερη απασχόληση ΟΧΙ
Απόφοιτοι/ες	74	25	49
Ποσοστά επί των εργαζόμενων		33,8%	66,2%

Πίνακας 10. Κατηγοριοποίηση της 2^{ης} εργασίας των αποφοίτων του Τ.Ε.Φ.Α.Α.

Είδος 2 ^{ης} εργασίας	Αριθμός αποφοίτων	Ποσοστό επί των ασκούντων 2 ^η εργασία	Ποσοστό επί του συνόλου
Ιδιωτικός/ή Υπάλληλος - σχετική με τις σπουδές εργασία (π.χ. σε γυμναστήριο, σε αθλητικό σύλλογο)	13	52%	17.5%
Ελεύθερος επαγγελματίας – Σχετική με τις σπουδές εργασία (π.χ. personal training)	6	24%	8,1%
Ιδιωτικός/ή Υπάλληλος - Μη σχετική με τις σπουδές εργασία (π.χ. υπάλληλος γραφείου)	2	8%	2.7%
Ιδιοκτήτης Επιχείρησης-Μη σχετική με τις σπουδές εργασία (π.χ. καφέ)	2	8%	2,7%
Ελεύθερος επαγγελματίας – Μη Σχετική με τις σπουδές εργασία	2	8%	2,7%

Πίνακας 11. Ικανοποίηση των αποφοίτων από τις σπουδές

	<u>N</u>	<u>M</u>	<u>SD</u>	<u>Min</u>	<u>Max</u>
Ικανοποίηση	81	8,49	0,7	6	10

Σχολιασμός – Συμπεράσματα

- Σε σύγκριση με τα δεδομένα που συγκεντρώθηκαν από τους φοιτητές/τριες που είχαν αποφοιτήσει ως τον Οκτώβριο του 2011, και αυτών που αποφοίτησαν το 2014, στην παρούσα μελέτη παρατηρείται ένα ανάλογο ποσοστό απασχόλησης των αποφοίτων το οποίο είναι ενθαρρυντικό αν ληφθεί υπόψη ότι οι φοιτητές/τριες αυτοί αποφοίτησαν κατά τη διάρκεια της οικονομικής κρίσης.
- Παρόμοια με τους/τις απόφοιτους του 2014, σημαντικά μειωμένο είναι το ποσοστό των αποφοίτων του 2016 που εργάζονται με πλήρη απασχόληση και αντίστοιχα αυξημένο είναι το ποσοστό αυτών που εργάζονται με μερική απασχόληση.
- Σε σύγκριση με τους/τις απόφοιτους του 2014, περισσότεροι από τους/τις απόφοιτους/ες του 2016 έχουν μεταπτυχιακό τίτλο ή βρίσκονται κατά τη διάρκεια μεταπτυχιακών σπουδών.
- Είναι ενθαρρυντικό το μεγάλο ποσοστό των αποφοίτων των οποίων η εργασία είναι σχετική με τις σπουδές τους.
- Η ικανοποίηση των αποφοίτων από τις σπουδές τους είναι σε πολύ καλό επίπεδο.

Τα δεδομένα αυτά δείχνουν ότι η απασχόληση των αποφοίτων του ΤΕΦΑΑ είναι σχετικά καλή και κατανέμεται τόσο μεταξύ πλήρους και μερικής όσο και μεταξύ σχετικής και μη σχετικής με τις σπουδές. Σχετικά μεγάλο ποσοστό εργάζεται με καθεστώς μερικής απασχόλησης ενώ αρκετοί απασχολούνται και σε 2^η εργασία η οποία μπορεί να είναι σε άλλο πεδίο της άσκησης και του αθλητισμού από την κύρια εργασία. Επίσης σχετικά μεγάλο είναι και το ποσοστό αυτών που εργάζονται σε μη σχετική με τις σπουδές εργασία. Με βάση τα παραπάνω, το πρόγραμμα σπουδών θα πρέπει να προσφέρει πολύπλευρες δεξιότητες συμπεριλαμβανομένων και δεξιοτήτων που μπορούν να εφαρμοστούν και σε τομείς εκτός αυτών της άσκησης και του αθλητισμού.

Η Επιτροπή θα προχωρήσει στην εξέταση της εργασιακής κατάστασης των αποφοίτων των επόμενων ετών με στόχο να εξετάζει κάθε χρόνο τους/αποφοίτους που έχουν αποφοιτήσει 3 χρόνια πριν θεωρώντας ότι αυτό είναι ένα εύλογο διάστημα στις σημερινές συνθήκες.