

# **Μελέτη Απασχόλησης Αποφοίτων Τ.Ε.Φ.Α.Α. Πανεπιστήμιου Θεσσαλίας**

## **Απόφοιτοι του Έτους 2017**

### **Επιτροπή Σύνδεσης με Αποφοίτους**

Καρατράντου Κωνσταντίνα, Κοθώνα Ελένη, Κρομμύδας Χαράλαμπος, Μέλλος Βασίλειος,  
Τσιμέας Παναγιώτης, & Φιλίππου Κωνσταντίνα<sup>1</sup>

**Ιούλιος 2022**

**Πανεπιστήμιο Θεσσαλίας**

**Τ.Ε.Φ.Α.Α.**

---

<sup>1</sup> Η παράθεση των ονομάτων είναι με αλφαβητική σειρά. Όλα τα μέλη της επιτροπής συνεισέφεραν εξίσου στη συλλογή των δεδομένων και στη διαμόρφωση του κειμένου. Επιπλέον, η μεταπτυχιακή φοιτήτρια Παλάντζα Κωνσταντίνα, στα πλαίσια της μαθητείας της, είχε σημαντική συνεισφορά στην εκπόνηση αυτής της μελέτης.

**ΜΕΛΕΤΗ ΑΠΑΣΧΟΛΗΣΗΣ ΤΩΝ ΑΠΟΦΟΙΤΩΝ ΤΟΥ ΕΤΟΥΣ 2017 ΤΟΥ Τ.Ε.Φ.Α.Α.  
ΠΑΝΕΠΙΣΤΗΜΙΟΥ ΘΕΣΣΑΛΙΑΣ**

Η παρούσα μελέτη περιλαμβάνει στοιχεία για τους/τις απόφοιτους/ες του έτους 2017 του Τμήματος Επιστήμης Φυσικής Αγωγής και Αθλητισμού του Πανεπιστημίου Θεσσαλίας. Η επιλογή να εξεταστεί η εργασιακή κατάσταση των απόφοιτων του 2017 έγινε διότι θεωρήθηκε ότι χρειάζεται αρκετός χρόνος μετά την αποφοίτηση μέχρι την εισαγωγή και τη σχετική σταθεροποίηση στην αγορά εργασίας ιδιαίτερα αν ληφθούν υπόψη ότι: α. ένας αριθμός αποφοίτων αναζητούν μεταπτυχιακές σπουδές, β. για τους άνδρες υπάρχει το δεδομένο των στρατιωτικών υποχρεώσεων και γ. η συγκεκριμένη ομάδα αποφοίτων αναζήτησε εργασία εν μέσω της οικονομικής κρίσης στην Ελλάδα με αποτέλεσμα να είναι σχετικά δύσκολη η εισαγωγή στην αγορά εργασίας.

Η συλλογή των στοιχείων πραγματοποιήθηκε, μεταξύ Μαΐου και Ιουνίου του 2022, με τηλεφωνικές συνεντεύξεις και με τη χρήση δομημένου ερωτηματολογίου.

Η μελέτη αποτελείται από 4 τμήματα: α. δημογραφικά στοιχεία, β. σπουδές γ. απασχόληση & δ. συμπεράσματα.

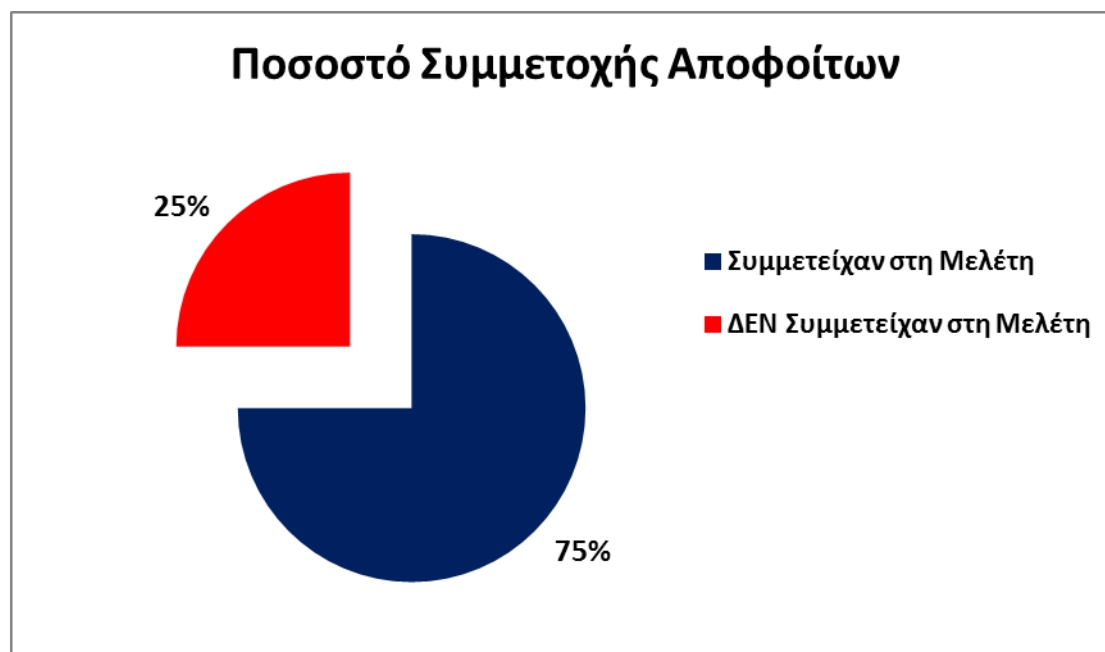
## Α. ΔΗΜΟΓΡΑΦΙΚΑ ΣΤΟΙΧΕΙΑ

### Δημογραφικά στοιχεία

**Πίνακας 1.** Δημογραφικά στοιχεία των αποφοίτων που συμμετείχαν στην έρευνα.

	Άνδρες	Γυναίκες	Σύνολο
Απόφοιτοι/ες 2017	83	77	160
Συμμετείχαν στην έρευνα	58	62	120

**Εικόνα 1.** Συμμετοχή αποφοίτων στην παρούσα μελέτη.



## Β. ΣΠΟΥΔΕΣ

### Β1. Δεύτερο Πτυχίο

**Πίνακας 2.** Κατοχή δεύτερου πτυχίου από τους/τις αποφοίτους/ες που συμμετείχαν στην έρευνα.

Συμμετέχοντες/ουσες	N	Δεύτερο πτυχίο	Χωρίς δεύτερο πτυχίο	Δεύτερο πτυχίο σε εξέλιξη
Απόφοιτοι/ες	120	9	109	2
Ποσοστά		7.5%	90.8%	1.7%

**Εικόνα 2.** Κατοχή δεύτερου πτυχίου από τους/τις απόφοιτους/ες που συμμετείχαν στη μελέτη.

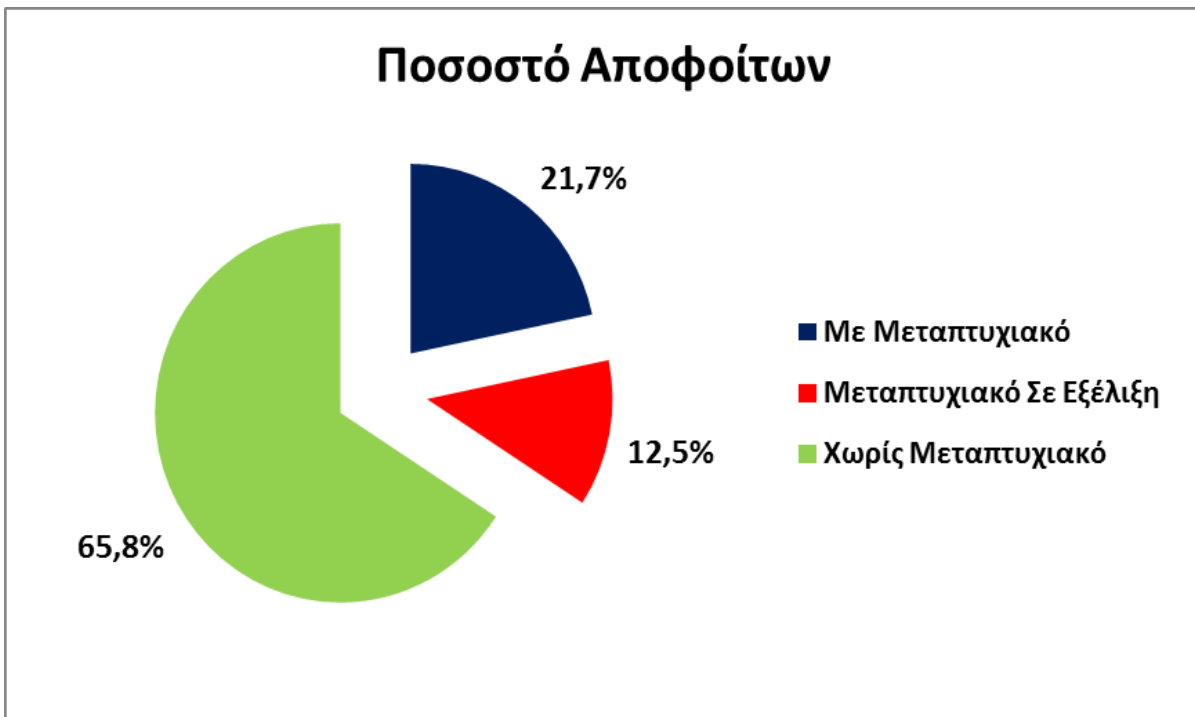


**B2. Συνέχιση σπουδών σε μεταπτυχιακό επίπεδο**

**Πίνακας 3.** Κατοχή μεταπτυχιακού τίτλου από τους/τις συμμετέχοντες/ουσες στην έρευνα.

Συμμετέχοντες/ουσες	N	Μεταπτυχιακό	Χωρίς μεταπτυχιακό	Μεταπτυχιακό σε εξέλιξη
Απόφοιτοι/ες	120	26	79	15
Ποσοστά		21.7%	65.8%	12.5%

**Εικόνα 3.** Κατοχή μεταπτυχιακού τίτλου από τους/τις συμμετέχοντες/ουσες στη μελέτη.

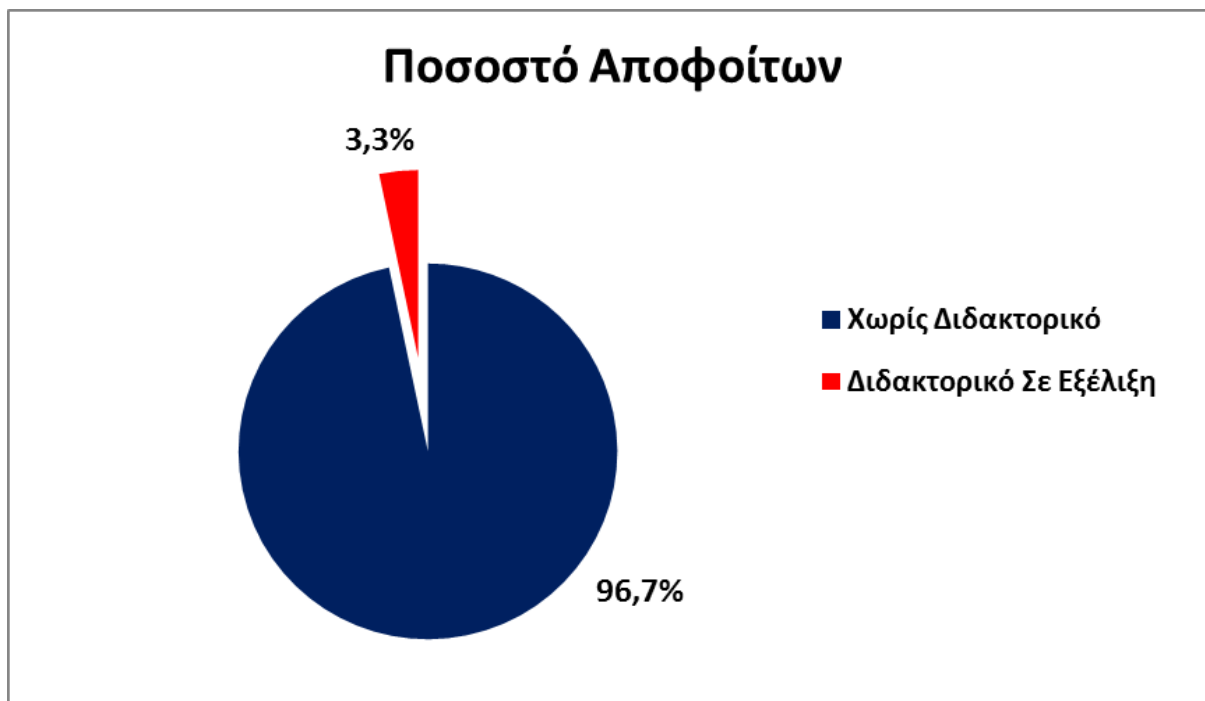


**B3. Συνέχιση σπουδών σε επίπεδο διδακτορικού**

**Πίνακας 4.** Κατοχή διδακτορικού τίτλου από τους/τις συμμετέχοντες/ουσες στην έρευνα.

Συμμετέχοντες/ουσες	N	Διδακτορικό	Χωρίς Διδακτορικό	Διδακτορικό σε εξέλιξη
Απόφοιτοι/ες	120	0	116	4
Ποσοστά		0%	96.7%	3.3%

**Εικόνα 4.** Κατοχή διδακτορικού τίτλου από τους/τις συμμετέχοντες/ουσες στη μελέτη.



**B4. Ικανοποίηση από τις σπουδές**

**Πίνακας 5.** Περιγραφικά στοιχεία της Ικανοποίησης των αποφοίτων από τις σπουδές τους.

	<b><u>M</u></b>	<b>SD</b>	<b>Min</b>	<b>Max</b>
<b>Ικανοποίηση</b>	8.66	1.24	4	10

**Πίνακας 6.** Συχνότητες και Ποσοστά Ικανοποίησης των αποφοίτων από τις σπουδές τους.

<b>Ικανοποίηση</b>	<b>Συχνότητες (N)</b>	<b>Ποσοστά (%)</b>
<b>4</b>	1	0.8
<b>5</b>	1	0.8
<b>6</b>	5	4.2
<b>7</b>	12	10.0
<b>8</b>	28	23.3
<b>9</b>	38	31.7
<b>10</b>	35	29.2
<b>Σύνολο</b>	120	100

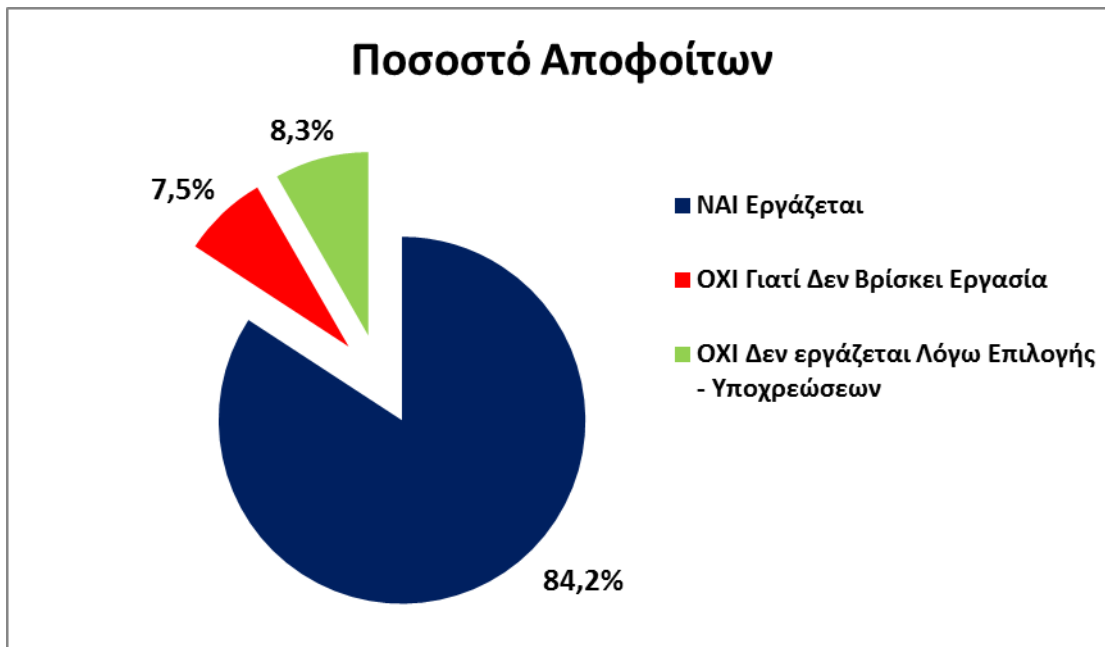
## Γ. ΑΠΑΣΧΟΛΗΣΗ

### Γ1. Επαγγελματική κατάσταση

**Πίνακας 7.** Εργασιακή κατάσταση - απασχόληση των αποφοίτων που συμμετείχαν στην έρευνα.

Συμμετέχοντες/ουσες	N	Εργάζεται	Δεν βρίσκει εργασία	Δεν εργάζεται λόγω άλλων υποχρεώσεων
Απόφοιτοι/ες	120	101	9	10
Ποσοστά		84.2%	7.5%	8.3%

**Εικόνα 5.** Εργασιακή κατάσταση - απασχόληση των αποφοίτων που συμμετείχαν στη μελέτη.





**Γ2. Είδος κύριας εργασίας****Πίνακας 8.** Κατηγοριοποίηση απασχόλησης της κύριας εργασίας των αποφοίτων του Τ.Ε.Φ.Α.Α.

Είδος κύριας εργασίας	Αριθμός αποφοίτων	Ποσοστό επί των εργαζομένων	Ποσοστό επί του συνόλου
Ιδιωτικός/ή Υπάλληλος - Σχετική με τις σπουδές εργασία (π.χ. σε γυμναστήριο, σε αθλητικό σύλλογο, σε κέντρο αποκατάστασης)	51	42.5%	50.5%
Ιδιωτικός/ή Υπάλληλος - Μη σχετική με τις σπουδές εργασία (π.χ. πωλητής/τρια)	14	11.7%	13.9%
Δημόσιος Υπάλληλος - Μη σχετική με τις σπουδές εργασία (π.χ. αστυνομικός)	5	4.2%	5.0%
Δημόσιος Υπάλληλος - Σχετική με τις σπουδές εργασία (π.χ. σε ΚΔΑΠ, σε ΑΟ Δήμου)	6	5.0%	5.9%
Ιδιοκτήτης Επιχείρησης - Μη σχετική με τις σπουδές εργασία (π.χ. καφέ)	1	0.8%	1.0%
Ελεύθερος επαγγελματίας (π.χ. personal training)	7	5.8%	6.9%
Ιδιοκτήτης Επιχείρησης - Σχετική με τις σπουδές εργασία (π.χ. ιδιοκτήτης γυμναστηρίου)	10	8.3%	9.9%
Καθηγητής/τρια ΦΑ σε σχολείο	6	5.0%	5.9%
Καθηγητής/τρια ΦΑ σε σχολείο σε άλλο μάθημα	1	0.8	1.0%
Σύνολο	101	84.2%	100%

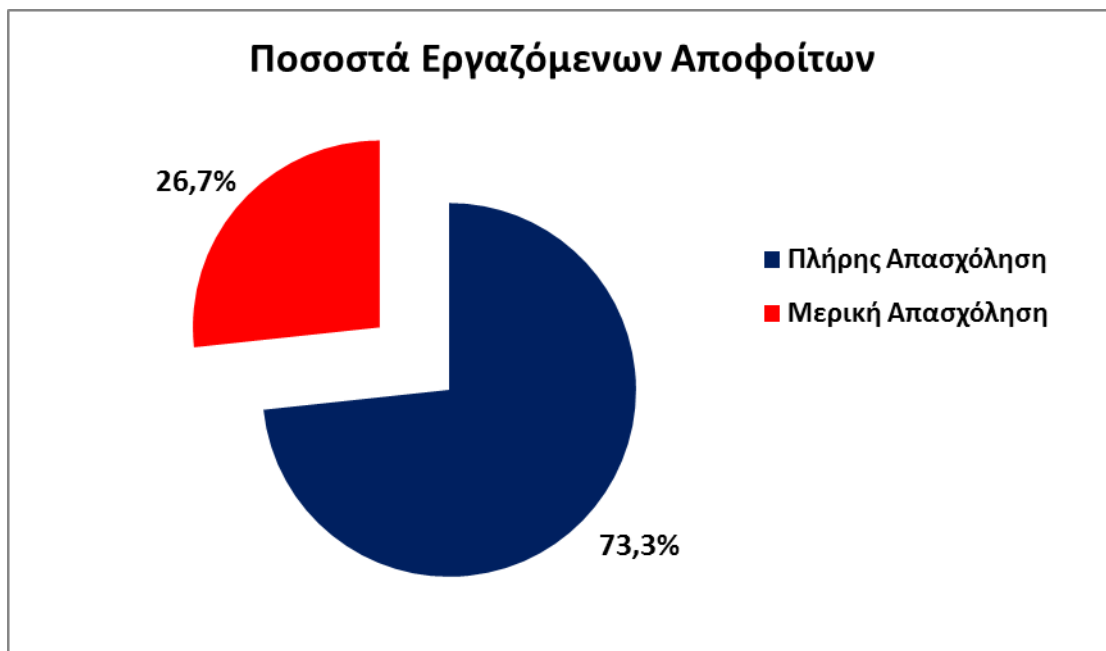
### **Γ3. Τύπος κύριας εργασίας**

**Πίνακας 9.** Πλήρης ή μερική εργασία των αποφοίτων που συμμετείχαν στην έρευνα.

Συμμετέχοντες/ουσες	N	Πλήρης	Μερική
Απόφοιτοι/ες που εργάζονται*	90	66	24
Ποσοστά επί των εργαζομένων		73.3%	26.7%

\* Περιλαμβάνονται μόνο οι εργαζόμενοι/ες που απάντησαν (90 στους/στις συνολικά 101)

**Εικόνα 6.** Πλήρης ή μερική απασχόληση των εργαζόμενων αποφοίτων του Τ.Ε.Φ.Α.Α.



### **Γ4. Δεύτερη απασχόληση**

**Πίνακας 10.** Απασχόληση των αποφοίτων του Τ.Ε.Φ.Α.Α. σε εργασίες εκτός της κύριας εργασίας.

Συμμετέχοντες/ουσες	N	Δεύτερη απασχόληση ΝΑΙ	Δεύτερη απασχόληση ΟΧΙ
Απόφοιτοι/ες	101	45	56
Ποσοστά επί των εργαζομένων		44.6%	55.4%

### **Σχολιασμός - Συμπεράσματα**

Σε σύγκριση με τα δεδομένα που συγκεντρώθηκαν από τους φοιτητές/τριες που είχαν αποφοιτήσει ως τον Οκτώβριο του 2016, στην παρούσα μελέτη παρατηρείται ένα ανάλογο ποσοστό απασχόλησης των αποφοίτων το οποίο είναι ενθαρρυντικό αν ληφθεί υπόψη ότι οι φοιτητές/τριες αυτοί αποφοίτησαν κατά τη διάρκεια της οικονομικής κρίσης και βίωσαν, επίσης, τα τελευταία δύο χρόνια την πανδημία του COVID-19.

Παρόμοια, σημαντικά μειωμένο είναι το ποσοστό αυτών που εργάζονται με μερική απασχόληση και αντίστοιχα αυξημένο είναι το ποσοστό αυτών που εργάζονται με πλήρη απασχόληση.

Είναι ενθαρρυντικό, επίσης, ότι ένα μεγάλο ποσοστό των αποφοίτων μας απασχολούνται σε εργασίες που είναι σχετικές με τις σπουδές τους.

Η ικανοποίηση των αποφοίτων από τις σπουδές τους είναι σε πολύ υψηλό επίπεδο.

Τα δεδομένα αυτά δείχνουν ότι η απασχόληση των αποφοίτων του ΤΕΦΑΑ είναι σχετικά καλή και κατανέμεται τόσο μεταξύ πλήρους και μερικής όσο και μεταξύ σχετικής και μη σχετικής με τις σπουδές. Με βάση αυτά τα δεδομένα, το πρόγραμμα σπουδών θα πρέπει να συνεχίσει να προσφέρει πολύπλευρες δεξιότητες συμπεριλαμβανομένων και δεξιοτήτων που μπορούν να εφαρμοστούν και σε τομείς εκτός αυτών της άσκησης και του αθλητισμού.

Η Επιτροπή θα προχωρήσει στην εξέταση της εργασιακής κατάστασης των αποφοίτων των επόμενων ετών με στόχο να εξετάζει κάθε χρόνο τους/τις απόφοιτους/ες που έχουν αποφοιτήσει πέντε (5) χρόνια πριν θεωρώντας ότι αυτό είναι ένα εύλογο διάστημα στις σημερινές συνθήκες.