

**ΜΕΛΕΤΗ ΑΠΑΣΧΟΛΗΣΗΣ ΤΩΝ ΑΠΟΦΟΙΤΩΝ ΤΟΥ ΕΤΟΥΣ 2014 ΤΟΥ Τ.Ε.Φ.Α.Α.
ΠΑΝΕΠΙΣΤΗΜΙΟΥ ΘΕΣΣΑΛΙΑΣ**

Η παρούσα μελέτη περιλαμβάνει στοιχεία για τους/τις απόφοιτους του έτους 2014 του Τμήματος Επιστήμης Φυσικής Αγωγής και Αθλητισμού του Πανεπιστημίου Θεσσαλίας. Η επιλογή να εξεταστεί η εργασιακή κατάσταση των απόφοιτων του 2014 έγινε διότι θεωρήθηκε ότι χρειάζεται αρκετός χρόνος μετά την αποφοίτηση μέχρι την εισαγωγή και τη σχετική σταθεροποίηση στην αγορά εργασίας ιδιαίτερα αν ληφθούν υπόψη ότι α. ένας αριθμός αποφοίτων αναζητούν μεταπτυχιακές σπουδές, β. για τους άνδρες υπάρχει το δεδομένο των στρατιωτικών υποχρεώσεων και γ. η συγκεκριμένη ομάδα αποφοίτων αναζήτησε εργασία εν μέσω της οικονομικής κρίσης στην Ελλάδα με αποτέλεσμα να είναι σχετικά δύσκολη η εισαγωγή στην αγορά εργασίας.

Η συλλογή των στοιχείων έγινε με τηλεφωνικές συνεντεύξεις και με τη χρήση δομημένου ερωτηματολογίου. Η συλλογή των στοιχείων έγινε τον Φεβρουάριο και τον Μάρτιο του 2020 Ταυτόχρονα δημιουργήθηκε και μία βάση δεδομένων με τα στοιχεία επικοινωνίας των αποφοίτων η οποία θα χρησιμοποιηθεί α. για την αποστολή σχετικού εντύπου και β. για μελλοντική επικοινωνία.

Η έκθεση αποτελείται από 3 τμήματα: α. Δημογραφικά στοιχεία, β. Σπουδές γ. Απασχόληση

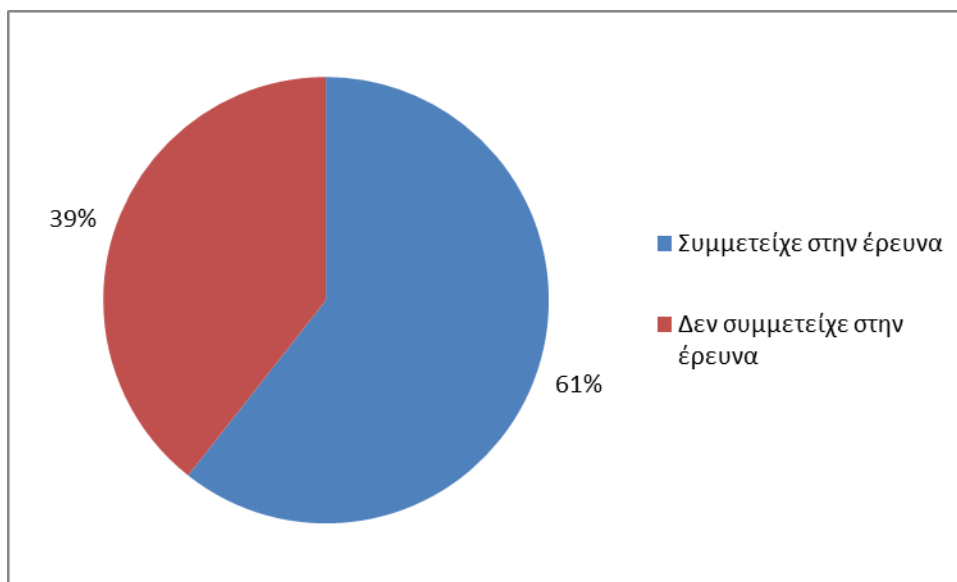
Α. ΔΗΜΟΓΡΑΦΙΚΑ ΣΤΟΙΧΕΙΑ

Α1. Δημογραφικά στοιχεία

Πίνακας 1. Δημογραφικά στοιχεία των αποφοίτων που συμμετείχαν στην έρευνα

	Άνδρες	Γυναίκες	Σύνολο
Απόφοιτοι 2014	75	52	127
Συμμετείχαν στην έρευνα	49	28	77

Εικόνα 1: Συμμετοχή αποφοίτων στην έρευνα



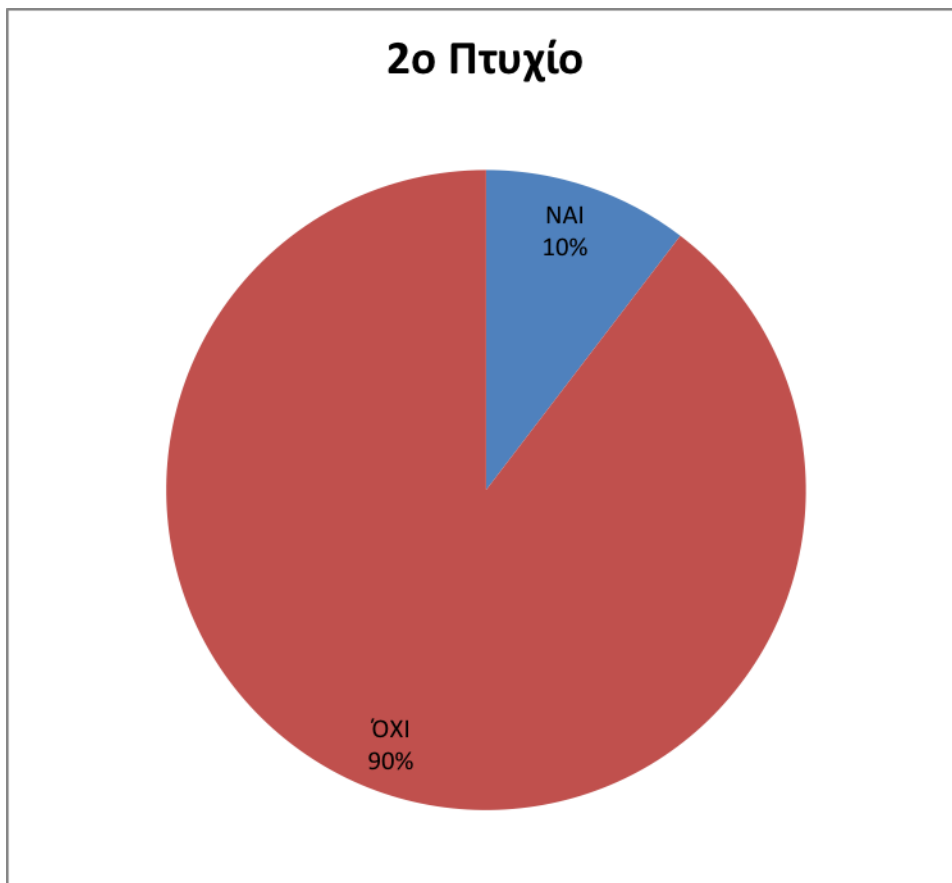
Β. ΣΠΟΥΔΕΣ

Β1. Δεύτερο Πτυχίο

Πίνακας 2. Κατοχή δεύτερου πτυχίου από τους αποφοίτους που συμμετείχαν στην έρευνα

Συμμετέχοντες	N	Δεύτερο πτυχίο	Χωρίς δεύτερο πτυχίο	Δεύτερο πτυχίο σε εξέλιξη
Απόφοιτοι	77	8	69	0
Ποσοστά		10%	90%	0%

Εικόνα 2. Κατοχή δεύτερου πτυχίου από τους/τις απόφοιτους που συμμετείχαν στην έρευνα

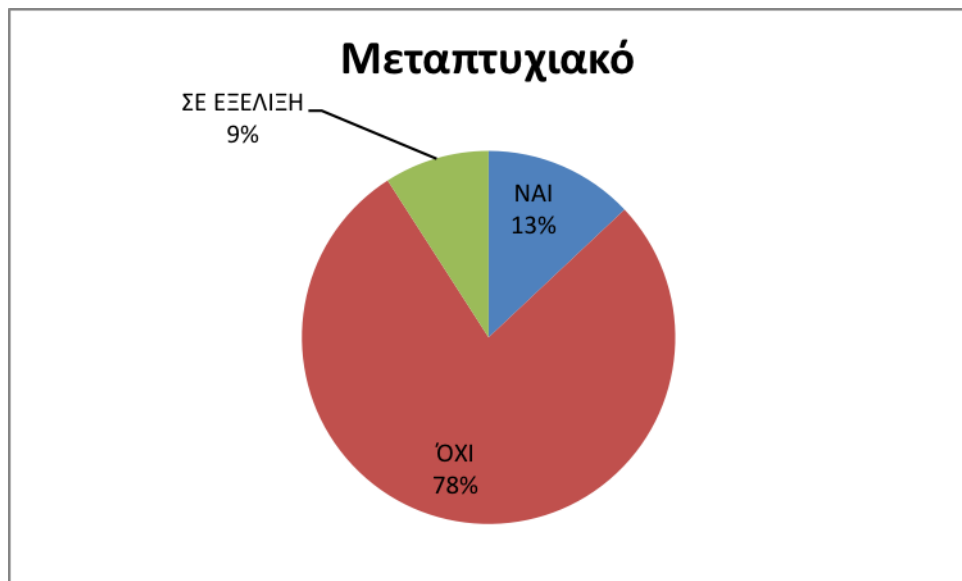


B2. Συνέχιση σπουδών σε μεταπτυχιακό επίπεδο

Πίνακας 3. Κατοχή μεταπτυχιακού τίτλου από τους συμμετέχοντες στην έρευνα

Συμμετέχοντες	N	Μεταπτυχιακό	Χωρίς μεταπτυχιακό	Μεταπτυχιακό σε εξέλιξη
Απόφοιτοι	77	10	60	7
Ποσοστά		13%	78%	9%

Εικόνα 3. Κατοχή μεταπτυχιακού τίτλου από τους συμμετέχοντες στην έρευνα

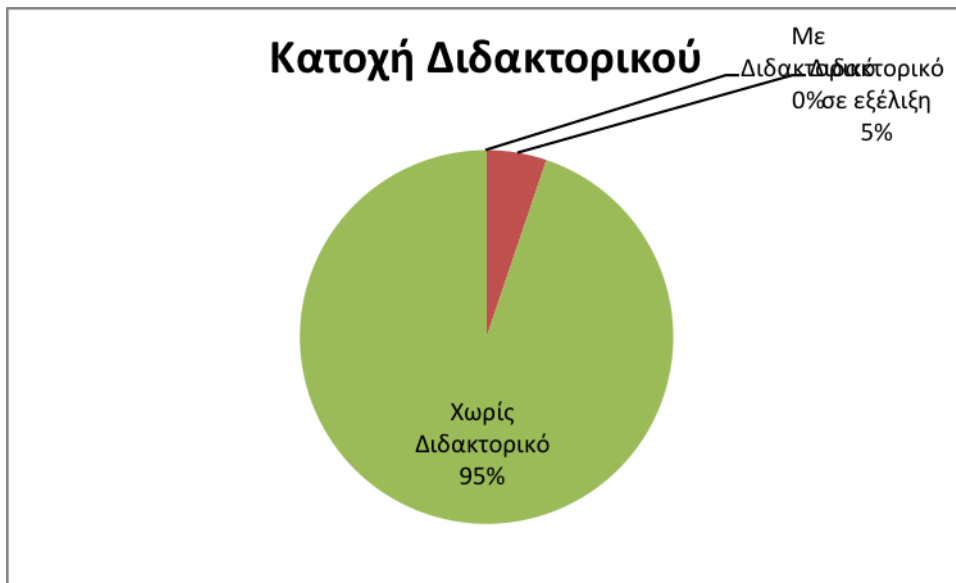


B3. Συνέχιση σπουδών σε επίπεδο διδακτορικού

Πίνακας 4. Κατοχή διδακτορικού τίτλου από τους συμμετέχοντες στην έρευνα

Συμμετέχοντες	N	Διδακτορικό	Χωρίς Διδακτορικό	Διδακτορικό σε εξέλιξη
Απόφοιτοι	77	0	73	4
Ποσοστά		0%	95%	5%

Εικόνα 4. Κατοχή διδακτορικού τίτλου από τους συμμετέχοντες στην έρευνα



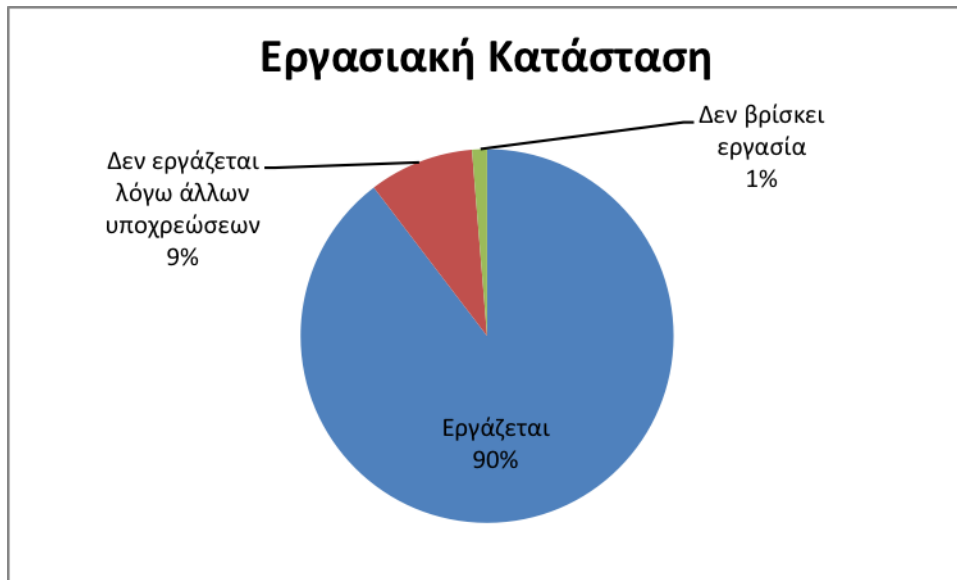
Γ. ΑΠΑΣΧΟΛΗΣΗ

Γ1 Επαγγελματική κατάσταση

Πίνακας 5. Εργασιακή κατάσταση – απασχόληση των αποφοίτων που συμμετείχαν στην έρευνα

Συμμετέχοντες	N	Εργάζεται	Δεν βρίσκει εργασία	Δεν εργάζεται λόγω άλλων υποχρεώσεων
Απόφοιτοι	77	69	1	7
Ποσοστά		90%	1%	9%

Εικόνα 5. Εργασιακή κατάσταση – απασχόληση των αποφοίτων που συμμετείχαν στην έρευνα



Γ2. Είδος κύριας εργασίας

Πίνακας 6. Κατηγοριοποίηση απασχόλησης της κύριας εργασίας των αποφοίτων του Τ.Ε.Φ.Α.Α.

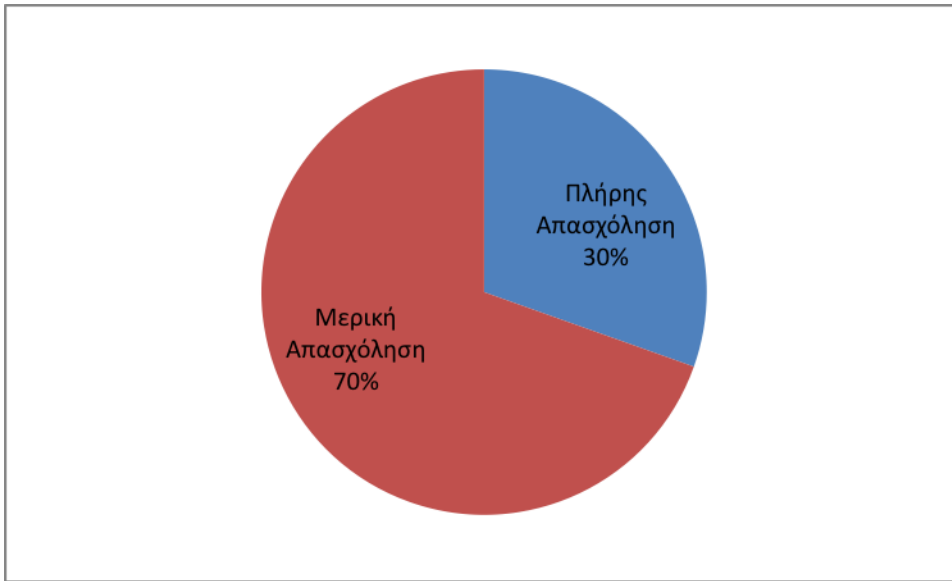
Είδος κύριας εργασίας	Αριθμός αποφοίτων	Ποσοστό επί των εργαζομένων	Ποσοστό επί του συνόλου
Ιδιωτικός/ή Υπάλληλος - σχετική με τις σπουδές εργασία	42	61%	55%
Ιδιωτικός/ή Υπάλληλος - Μη σχετική με τις σπουδές εργασία	8	12%	10%
Δημόσιος Υπάλληλος – Μη σχετική με τις σπουδές εργασία	5	7%	6%
Δημόσιος Υπάλληλος – σχετική με τις σπουδές εργασία	7	10%	9%
Ιδιοκτήτης Επιχείρησης-Μη σχετική	2	3%	3%
Ελεύθερος επαγγελματίας – Σχετική με τις σπουδές εργασία	1	1%	1%
Ελεύθερος επαγγελματίας – Μη Σχετική με τις σπουδές εργασία	2	3%	3%
Ιδιοκτήτης Επιχείρησης-σχετική	1	1%	1%
Καθηγητής/α ΦΑ σε σχολείο	1	1%	1%

Γ4. Τύπος κύριας εργασίας

Πίνακας 7. Πλήρης ή μερική εργασία των αποφοίτων που συμμετείχαν στην έρευνα

Συμμετέχοντες	N	Πλήρης	Μερική
Απόφοιτοι που εργάζονται	69	21	48
Ποσοστά επί των εργαζομένων		30%	70%

Εικόνα 6. Πλήρης ή μερική απασχόληση των αποφοίτων του Τ.Ε.Φ.Α.Α.

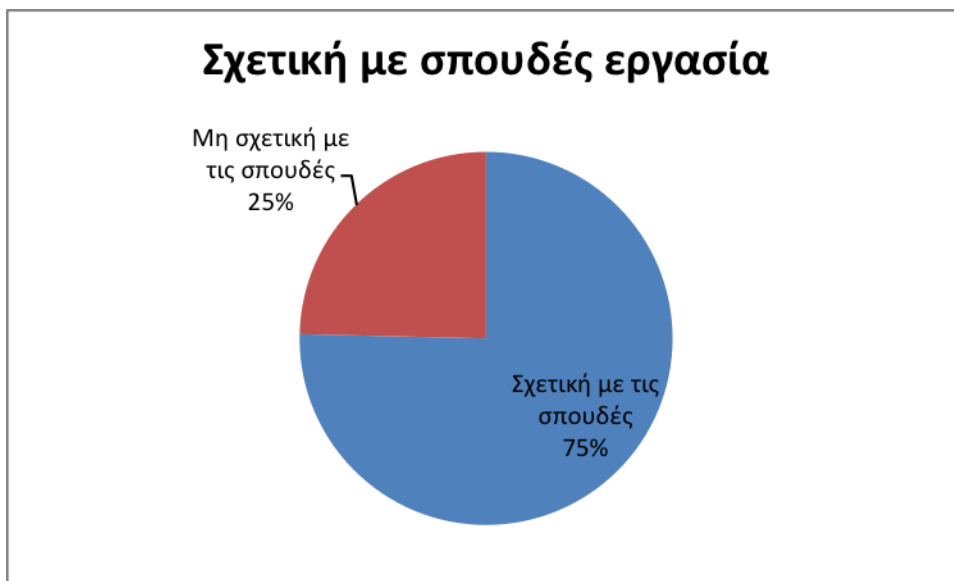


Γ4. Σχέση κύριας εργασίας με τις σπουδές

Πίνακας 9. Σχέση της κύριας απασχόληση των αποφοίτων του Τ.Ε.Φ.Α.Α. με τις σπουδές.

Συμμετέχοντες	N	Σχετική με τις σπουδές	Μη σχετική με τις σπουδές
Απόφοιτοι που εργάζονται	69	52	17
Ποσοστά επί των εργαζομένων		75%	25%

Εικόνα 7. Σχέση της κύριας απασχόληση των αποφοίτων του Τ.Ε.Φ.Α.Α. με τις σπουδές.



Γ6. Δεύτερη απασχόληση

Πίνακας 10. Απασχόληση των αποφοίτων του Τ.Ε.Φ.Α.Α. σε εργασίες εκτός της κύριας εργασίας τους.

Συμμετέχοντες	N	Δεύτερη απασχόληση ΝΑΙ	Δεύτερη απασχόληση ΟΧΙ
Απόφοιτοι	69	35	34
Ποσοστά επί των εργαζόμενων		50%	50%

Πίνακας 11. Ικανοποίηση των αποφοίτων από τις σπουδές

	<u>M</u>	SD	Min	Max
Ικανοποίηση	8,42	1,32	5	10

Σχολιασμός – Συμπεράσματα

Σε σύγκριση με τα δεδομένα που συγκεντρώθηκαν από τους φοιτητές/τριες που είχαν αποφοιτήσει ως τον Οκτώβριο του 2011, στην παρούσα μελέτη παρατηρείται ένα ανάλογο ποσοστό απασχόλησης των αποφοίτων το οποίο είναι ενθαρρυντικό αν ληφθεί υπόψη ότι οι φοιτητές/τριες αυτοί αποφοίτησαν στην καρδιά της οικονομικής κρίσης.

Σημαντικά μειωμένο όμως είναι το ποσοστό των αποφοίτων που εργάζονται με πλήρη απασχόληση και αντίστοιχα αυξημένο είναι το ποσοστό αυτών που εργάζονται με μερική απασχόληση.

Είναι ενθαρρυντικό το μεγάλο ποσοστό των αποφοίτων των οποίων η εργασία είναι σχετική με τις σπουδές τους.

Η ικανοποίηση των αποφοίτων από τις σπουδές τους είναι σε πολύ καλό επίπεδο.

Τα δεδομένα αυτά δείχνουν ότι η απασχόληση των αποφοίτων του ΤΕΦΑΑ είναι σχετικά καλή και κατανέμεται τόσο μεταξύ πλήρους και μερικής όσο και μεταξύ σχετικής και μη σχετικής με τις σπουδές. Με βάση αυτά τα δεδομένα, το πρόγραμμα σπουδών θα πρέπει να προσφέρει πολύπλευρες δεξιότητες συμπεριλαμβανομένων και δεξιοτήτων που μπορούν να εφαρμοστούν και σε τομείς εκτός αυτών της άσκησης και του αθλητισμού.

Η Επιτροπή θα προχωρήσει στην εξέταση της εργασιακής κατάστασης των αποφοίτων των επόμενων ετών με στόχο να εξετάζει κάθε χρόνο τους/αποφοίτους που έχουν αποφοιτήσει 3 χρόνια πριν θεωρώντας ότι αυτό είναι ένα εύλογο διάστημα στις σημερινές συνθήκες.