

Μελέτη Απασχόλησης Αποφοίτων Τ.Ε.Φ.Α.Α. Πανεπιστημίου Θεσσαλίας

Απόφοιτοι/ες των ετών 1998-2011

Γούδας Μάριος & Τσιμέας Παναγιώτης

Μάρτιος 2015

Πανεπιστήμιο Θεσσαλίας

Τ.Ε.Φ.Α.Α.

ΜΕΛΕΤΗ ΑΠΑΣΧΟΛΗΣΗΣ ΑΠΟΦΟΙΤΩΝ Τ.Ε.Φ.Α.Α. ΠΑΝΕΠΙΣΤΗΜΙΟΥ ΘΕΣΣΑΛΙΑΣ

Η παρούσα μελέτη περιλαμβάνει στοιχεία για 599 από τους 921 απόφοιτους του ΤΕΦΑΑ ΠΘ μέχρι και τον Οκτώβριο του 2011. Η επιλογή να περιληφθούν απόφοιτοι μέχρι και το 2011 έγινε διότι θεωρήθηκε ότι χρειάζεται ένας εύλογος χρόνος μετά την αποφοίτηση μέχρι την εισαγωγή και τη σχετική σταθεροποίηση στην αγορά εργασίας ιδιαίτερα αν ληφθούν υπόψη ότι α. ένας σχετικά μεγάλος αριθμός αποφοίτων αναζητούν μεταπτυχιακές σπουδές, β. για τους άνδρες υπάρχει το δεδομένο των στρατιωτικών υποχρεώσεων και γ. είναι σχετικά δύσκολη η εισαγωγή στην αγορά εργασίας.

Η συλλογή των στοιχείων έγινε με τηλεφωνικές συνεντεύξεις και με τη χρήση δομημένου ερωτηματολογίου. Η συλλογή των στοιχείων έγινε από τον Οκτώβριο του 2014 μέχρι και τον Ιανουάριο του 2015. Ταυτόχρονα δημιουργήθηκε και μία βάση δεδομένων με τα στοιχεία επικοινωνίας των αποφοίτων η οποία θα χρησιμοποιηθεί α. για την αποστολή σχετικού εντύπου και β. για μελλοντική επικοινωνία.

Η έκθεση αποτελείται από 3 τμήματα: α. Δημογραφικά στοιχεία, β. Σπουδές γ. Απασχόληση

A. ΔΗΜΟΓΡΑΦΙΚΑ ΣΤΟΙΧΕΙΑ

A1. Δημογραφικά στοιχεία

Πίνακας 1. Δημογραφικά στοιχεία των αποφοίτων του Τ.Ε.Φ.Α.Α. Πανεπιστημίου Θεσσαλίας που συμμετείχαν στην έρευνα

Φύλο	N
Άνδρες	285
Γυναίκες	314
Σύνολο	599

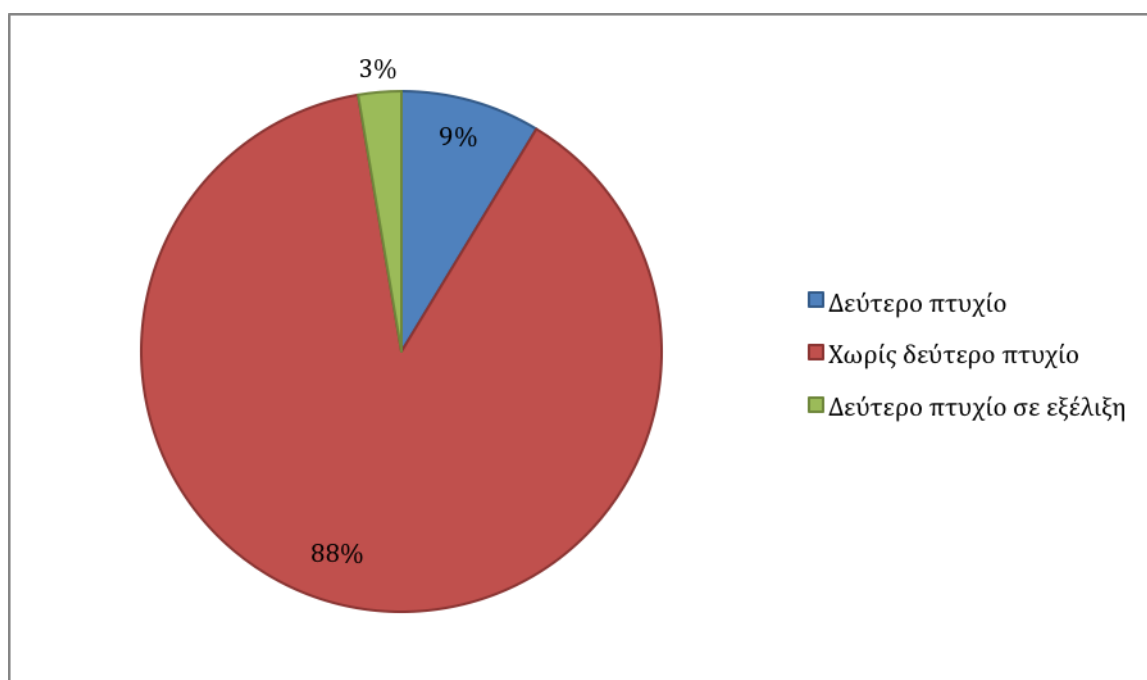
Β. ΣΠΟΥΔΕΣ

Β1. Δεύτερο Πτυχίο

Πίνακας 2. Απόκτηση δεύτερου πτυχίου των αποφοίτων του Τ.Ε.Φ.Α.Α.

Συμμετέχοντες	N	Δεύτερο πτυχίο	Χωρίς δεύτερο πτυχίο	Δεύτερο πτυχίο σε εξέλιξη
Απόφοιτοι	599	52	531	16
Ποσοστά		9%	88%	3%

Εικόνα 1. Απόκτηση δεύτερου πτυχίου των αποφοίτων του Τ.Ε.Φ.Α.Α.

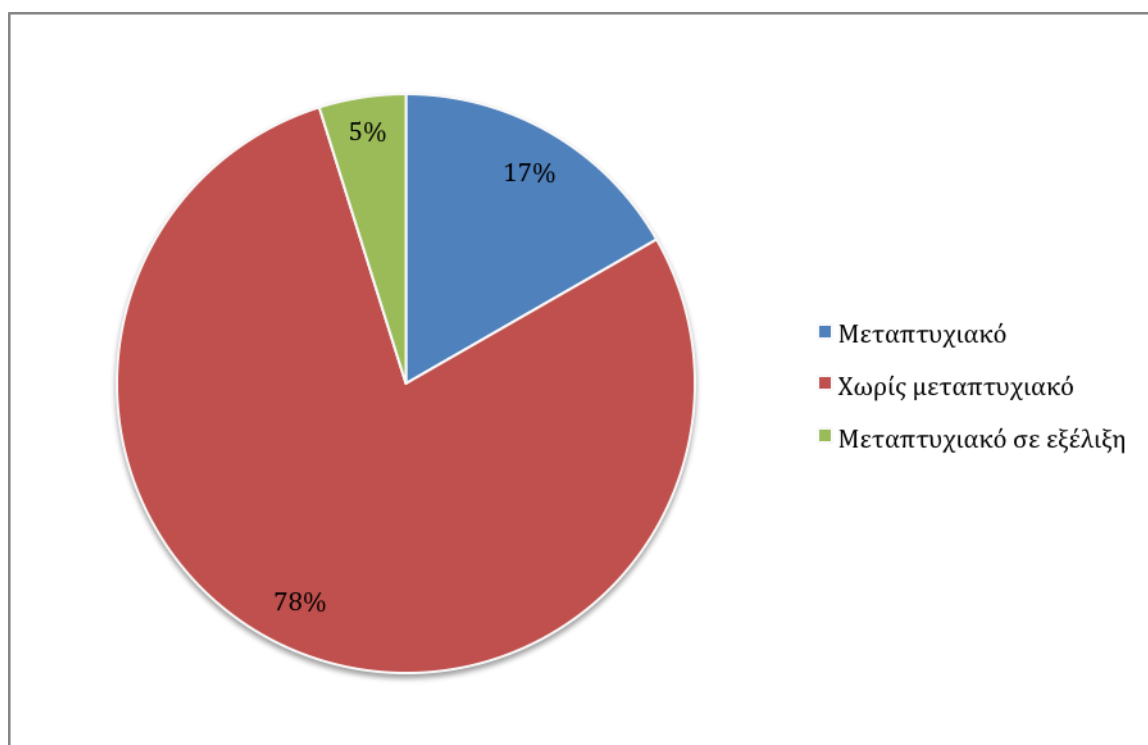


B2. Συνέχιση σπουδών σε μεταπτυχιακό επίπεδο

Πίνακας 3. Πραγματοποίηση μεταπτυχιακών σπουδών των αποφοίτων του Τ.Ε.Φ.Α.Α.

Συμμετέχοντες	N	Μεταπτυχιακό	Χωρίς μεταπτυχιακό	Μεταπτυχιακό σε εξέλιξη
Απόφοιτοι	599	100	470	29
Ποσοστά		17%	78%	5%

Εικόνα 2. Πραγματοποίηση μεταπτυχιακών σπουδών των αποφοίτων του Τ.Ε.Φ.Α.Α.

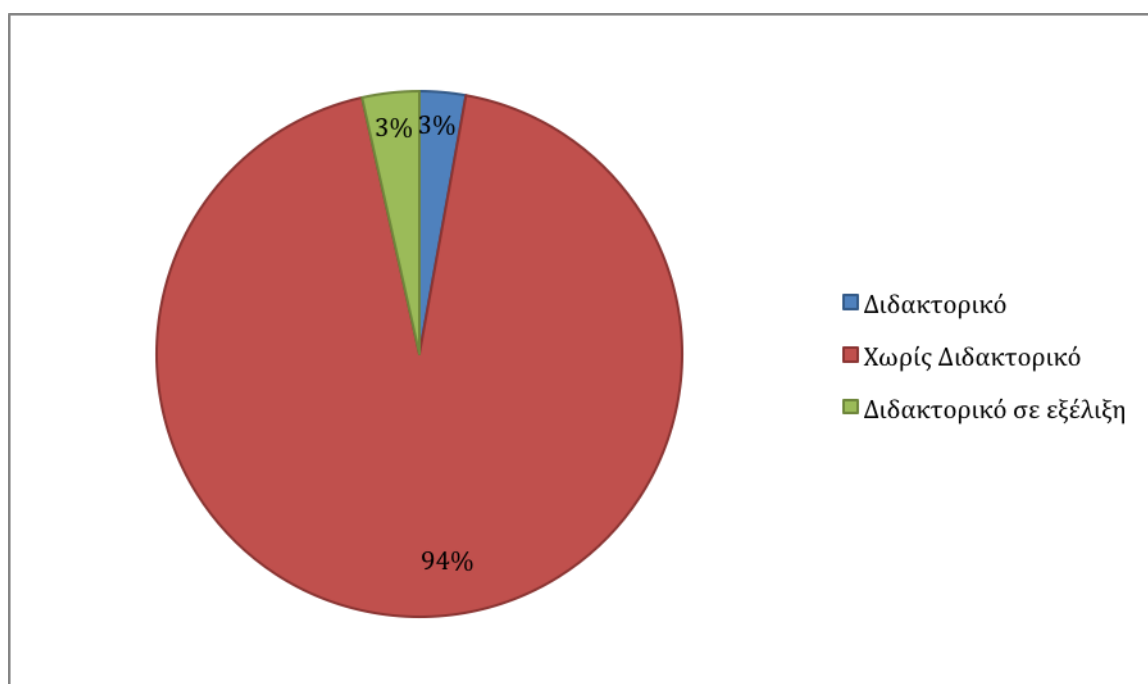


B3. Συνέχιση σπουδών σε επίπεδο διδακτορικού

Πίνακας 4. Πραγματοποίηση διδακτορικών σπουδών των αποφοίτων του Τ.Ε.Φ.Α.Α.

Συμμετέχοντες	N	Διδακτορικό	Χωρίς Διδακτορικό	Διδακτορικό σε εξέλιξη
Απόφοιτοι	599	17	561	21
Ποσοστά		3%	94%	3%

Εικόνα 3. Πραγματοποίηση διδακτορικών σπουδών των αποφοίτων του Τ.Ε.Φ.Α.Α.



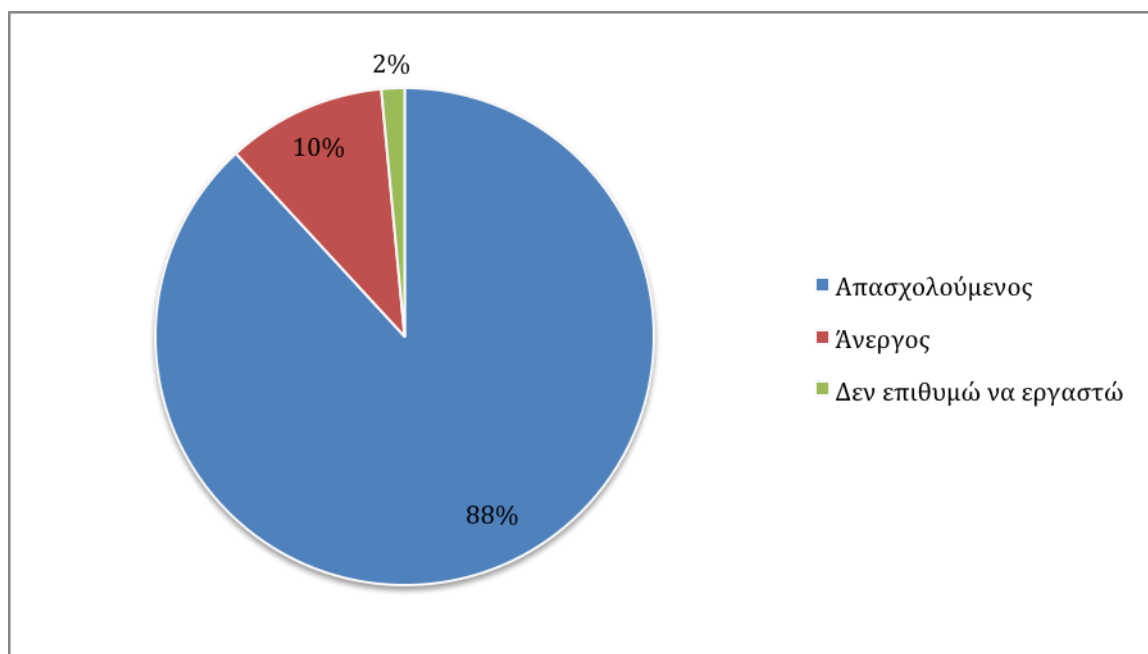
Γ. ΑΠΑΣΧΟΛΗΣΗ

Γ1 Επαγγελματική κατάσταση

Πίνακας 5. Η σημερινή επαγγελματική κατάσταση – απασχόληση των αποφοίτων του Τ.Ε.Φ.Α.Α.

Συμμετέχοντες	N	Απασχολούμενος	Άνεργος	Δεν επιθυμώ να εργαστώ
Απόφοιτοι	599	528	62	9
Ποσοστά		88%	10%	2%

Εικόνα 4. Η σημερινή επαγγελματική κατάσταση – απασχόληση των αποφοίτων του Τ.Ε.Φ.Α.Α.



Γ2. Είδος κύριας εργασίας

Πίνακας 6. Κατηγοριοποίηση απασχόλησης της κύριας εργασίας των αποφοίτων του Τ.Ε.Φ.Α.Α.

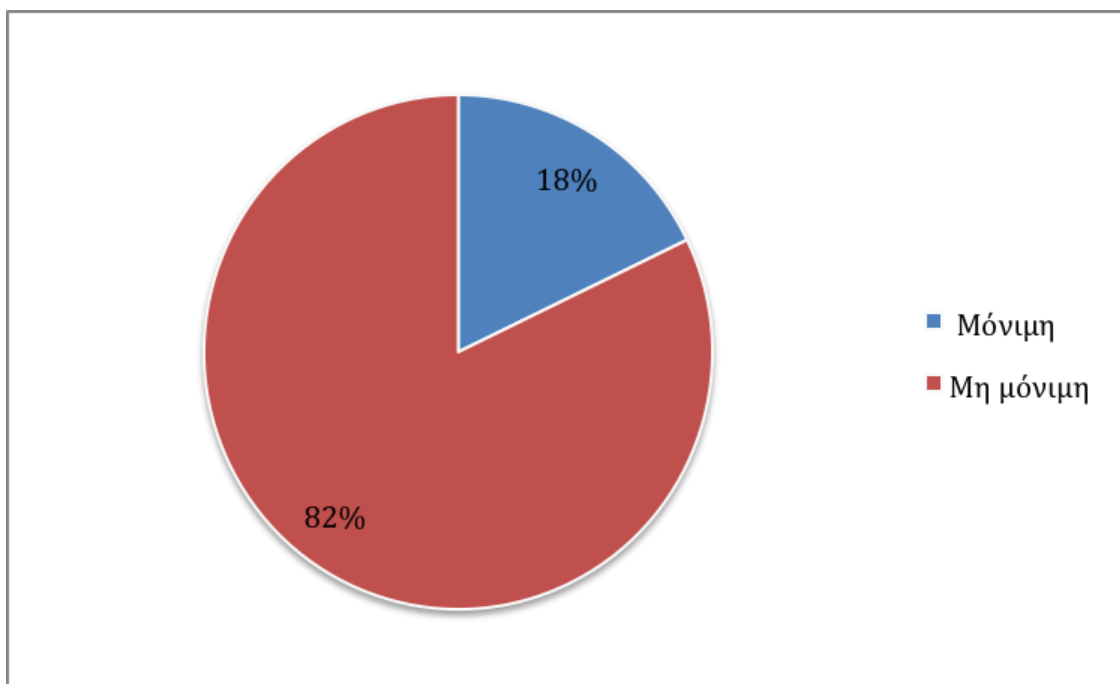
Είδος κύριας εργασίας	Αριθμός αποφοίτων	Ποσοστό
Ιδιωτικός/ή Υπάλληλος - σχετική με τις σπουδές εργασία	216	36.06%
Ιδιωτικός/ή Υπάλληλος - Μη σχετική με τις σπουδές εργασία	85	14.19%
Άνεργος	71	11.85%
Δημόσιος Υπάλληλος – Μη σχετική με τις σπουδές εργασία	66	11.02%
Δημόσιος Υπάλληλος – σχετική με τις σπουδές εργασία	43	7.18%
Ιδιοκτήτης Επιχείρησης-Μη σχετική	34	5.68%
Ελεύθερος επαγγελματίας	32	5.34%
Ιδιοκτήτης Επιχείρησης-σχετική	27	4.51%
Καθηγητής/α ΦΑ σε σχολείο	22	3.67%
Καθηγητής σε σχολείο – άλλο μάθημα εκτός ΦΑ	3	0.50%

Γ3. Μονιμότητα κύριας εργασίας

Πίνακας 7. Μονιμότητα απασχόλησης των αποφοίτων του Τ.Ε.Φ.Α.Α.

Συμμετέχοντες	N	Μόνιμη	Μη μόνιμη
Απόφοιτοι	528	94	434
Ποσοστά		18%	82%

Εικόνα 5. Μονιμότητα απασχόλησης των αποφοίτων του Τ.Ε.Φ.Α.Α.

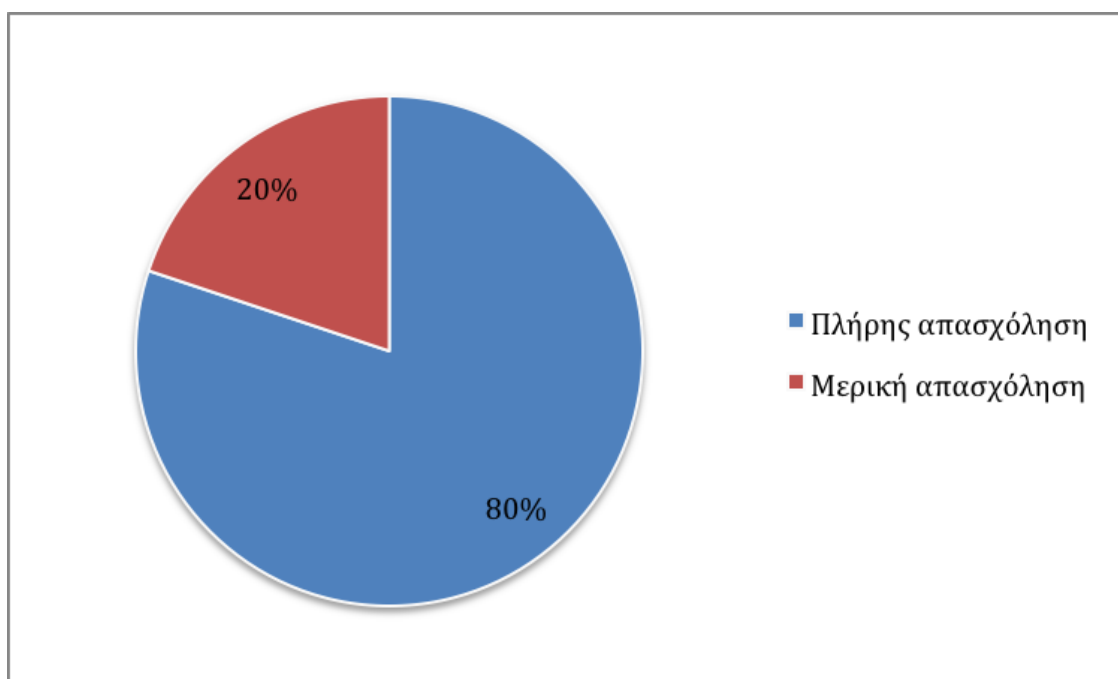


Γ4. Είδος κύριας απασχόλησης

Πίνακας 8. Πλήρης ή μερική απασχόληση των αποφοίτων του Τ.Ε.Φ.Α.Α.

Συμμετέχοντες	N	Πλήρης απασχόληση	Μερική απασχόληση
Απόφοιτοι	528	423	105
Ποσοστά		80%	20%

Εικόνα 6. Πλήρης ή μερική απασχόληση των αποφοίτων του Τ.Ε.Φ.Α.Α.

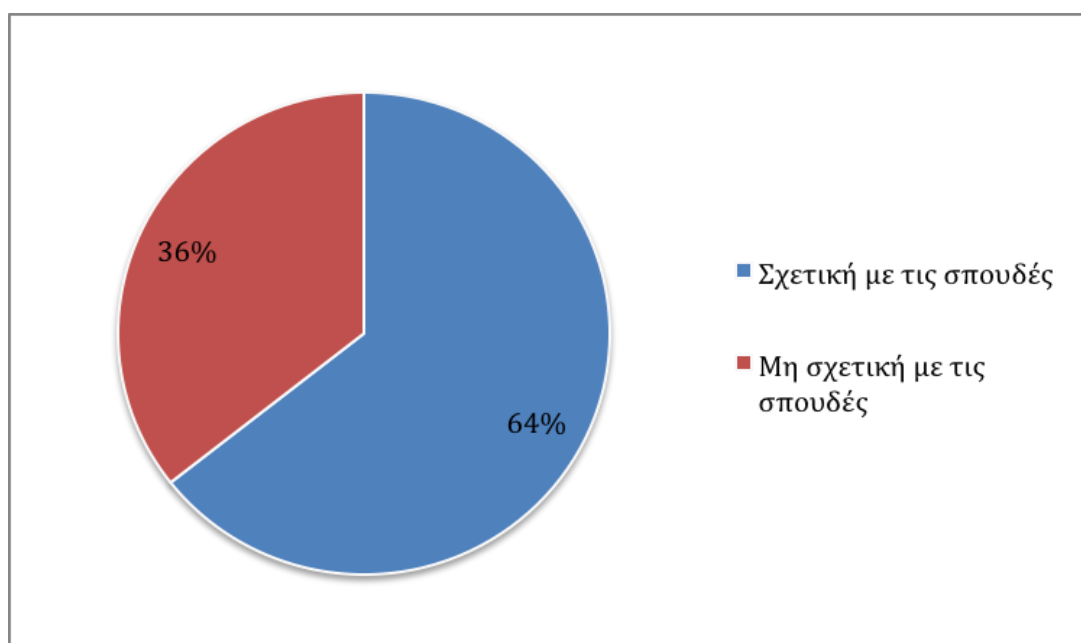


Γ5. Σχέση κύριας εργασίας με τις σπουδές

Πίνακας 9. Σχέση της κύριας απασχόληση των αποφοίτων του Τ.Ε.Φ.Α.Α. με τις σπουδές.

Συμμετέχοντες	N	Σχετική με τις σπουδές	Μη σχετική με τις σπουδές
Απόφοιτοι	528	340	188
Ποσοστά		64%	36%

Εικόνα 7. Σχέση της κύριας απασχόληση των αποφοίτων του Τ.Ε.Φ.Α.Α. με τις σπουδές.

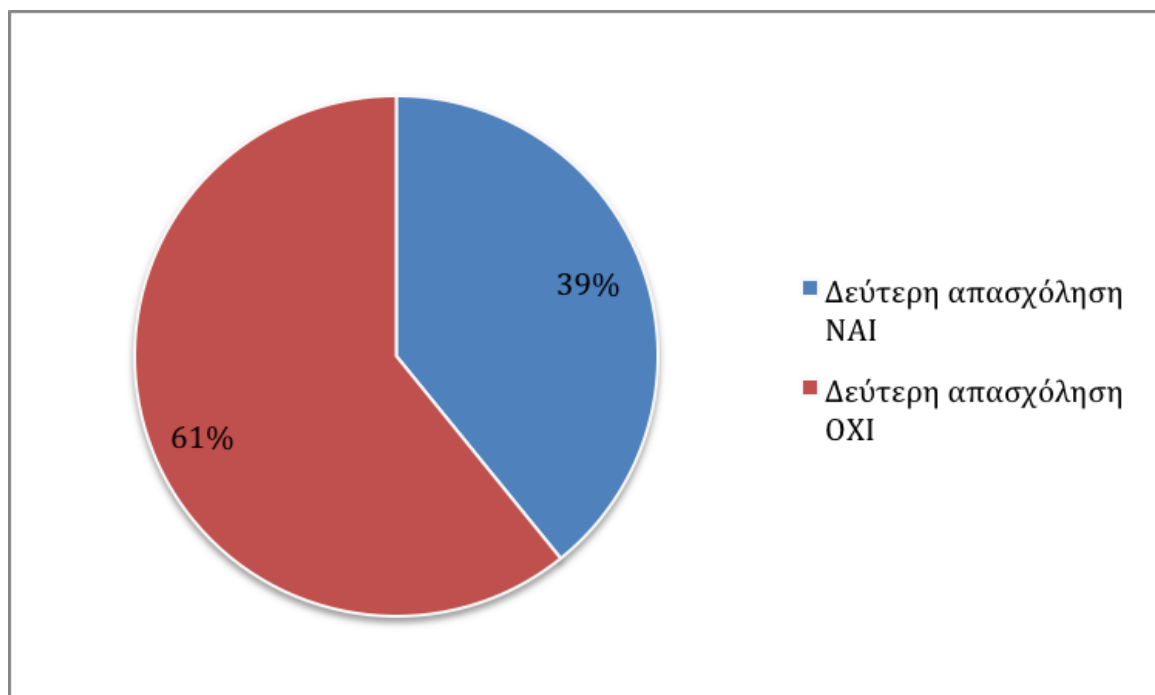


Γ6. Δεύτερη απασχόληση

Πίνακας 10. Απασχόληση των αποφοίτων του Τ.Ε.Φ.Α.Α. σε εργασίες εκτός της κύριας εργασίας τους.

Συμμετέχοντες	N	Δεύτερη απασχόληση ΝΑΙ	Δεύτερη απασχόληση ΟΧΙ
Απόφοιτοι	528	207	321
Ποσοστά		39%	61%

Εικόνα 8. Ποσοστά απασχόλησης των αποφοίτων του Τ.Ε.Φ.Α.Α. εκτός της κύριας εργασίας τους.



Σχολιασμός – Συμπεράσματα

Σε σύγκριση με τα δεδομένα που συγκεντρώθηκαν από φοιτητές που είχαν αποφοιτήσει ως τον Οκτώβριο του 2006, στην παρούσα μελέτη παρατηρείται ότι το ποσοστό απασχόλησης των αποφοίτων αυξήθηκε από 86% σε 88%. Παράλληλα, μειώθηκε οριακά το ποσοστό των ανέργων από 10,8% σε 10% σε αντίθεση με το ποσοστό των αποφοίτων που δήλωσαν ότι δεν επιθυμούν να εργαστούν το οποίο μειώθηκε (από 3,2% σε 2%). Παρόλα αυτά, στην παρούσα μελέτη είναι αυξημένο το ποσοστό των αποφοίτων που δήλωσαν ότι απασχολούνται σε εργασία πλήρους απασχόλησης (από 67,9% αυξήθηκε σε 80%), ενώ αντίστοιχα είναι μειωμένο το ποσοστό των αποφοίτων που δήλωσαν ότι απασχολούνται σε εργασία μερικής απασχόλησης (από 32,1% μειώθηκε σε 20%). Επίσης, μειώθηκε το ποσοστό των αποφοίτων που δήλωσαν ότι έχουν και δεύτερη απασχόληση (από 48,79% σε 39%). Τέλος 64% των αποφοίτων απασχολούνται σε εργασία την οποία θεωρούν σχετική με τις σπουδές τους (αύξηση 4% σε σχέση με την προηγούμενη μελέτη).

Τα δεδομένα αυτά δείχνουν ότι η απασχόληση των αποφοίτων του ΤΕΦΑΑ είναι σχετικά καλή και κατανέμεται τόσο μεταξύ πλήρους και μερικής όσο και μεταξύ σχετικής και μη σχετικής με τις σπουδές. Με βάση αυτά τα δεδομένα το πρόγραμμα σπουδών θα πρέπει να προσφέρει πολύπλευρες δεξιότητες συμπεριλαμβανομένων και δεξιοτήτων που μπορούν να εφαρμοστούν και σε τομείς εκτός αυτών της άσκησης και του αθλητισμού.